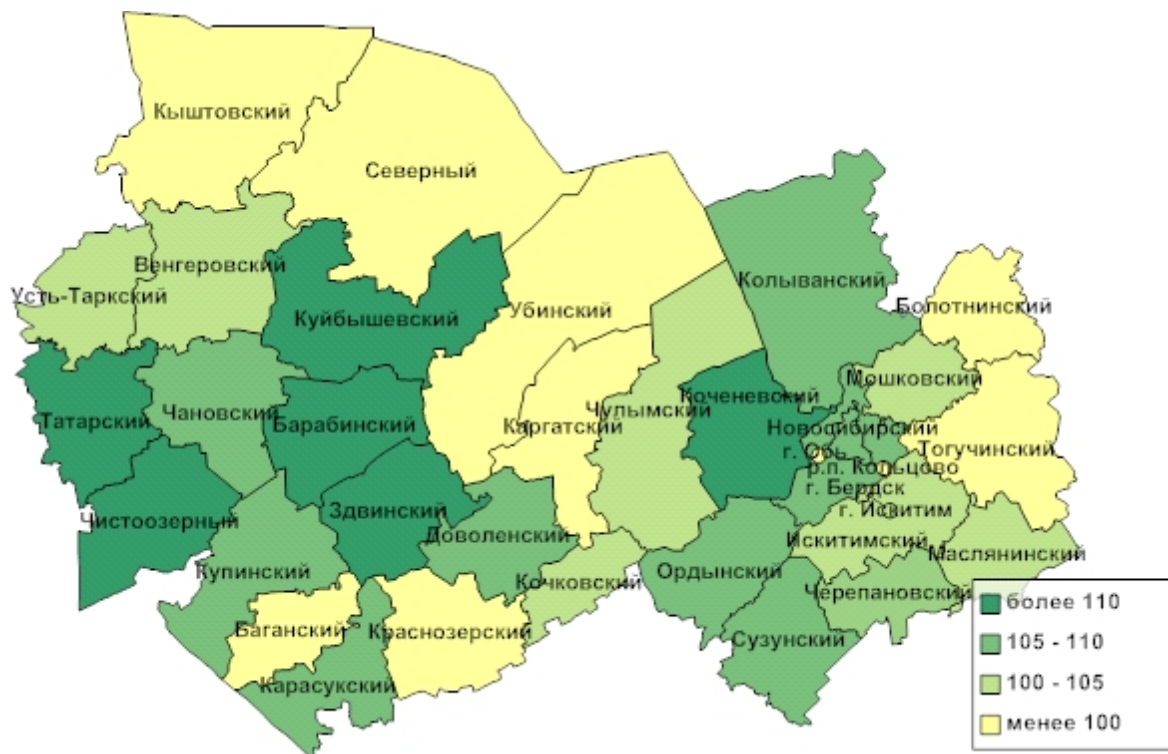


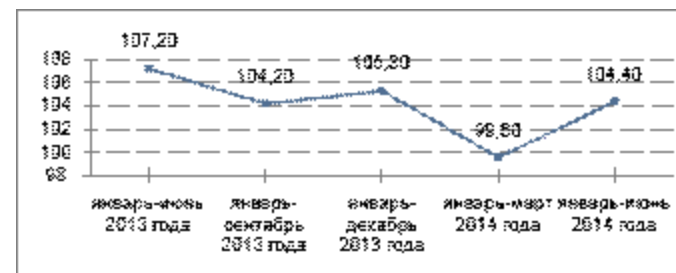
**Социально-экономическое развитие муниципальных районов и городских округов Новосибирской области (без г. Новосибирска)  
в январе-июне 2014 года**

# Объем отгруженных товаров собственного производства, выполненных работ и услуг собственными силами организаций

## Индекс промышленного производства в январе-июне 2014 года, в % к соответствующему периоду 2013 года



Индекс промышленного производства в среднем по муниципальным районам и городским округам (без г. Новосибирска), в % к соответствующему периоду предыдущего года



Наибольший рост индекса промышленного производства	%
Коченевский район	125
Барабинский район	119
Здвинский район	116

Наибольший спад индекса промышленного производства	%
Баганский район	83
Северный район	84
Болотнинский район	84

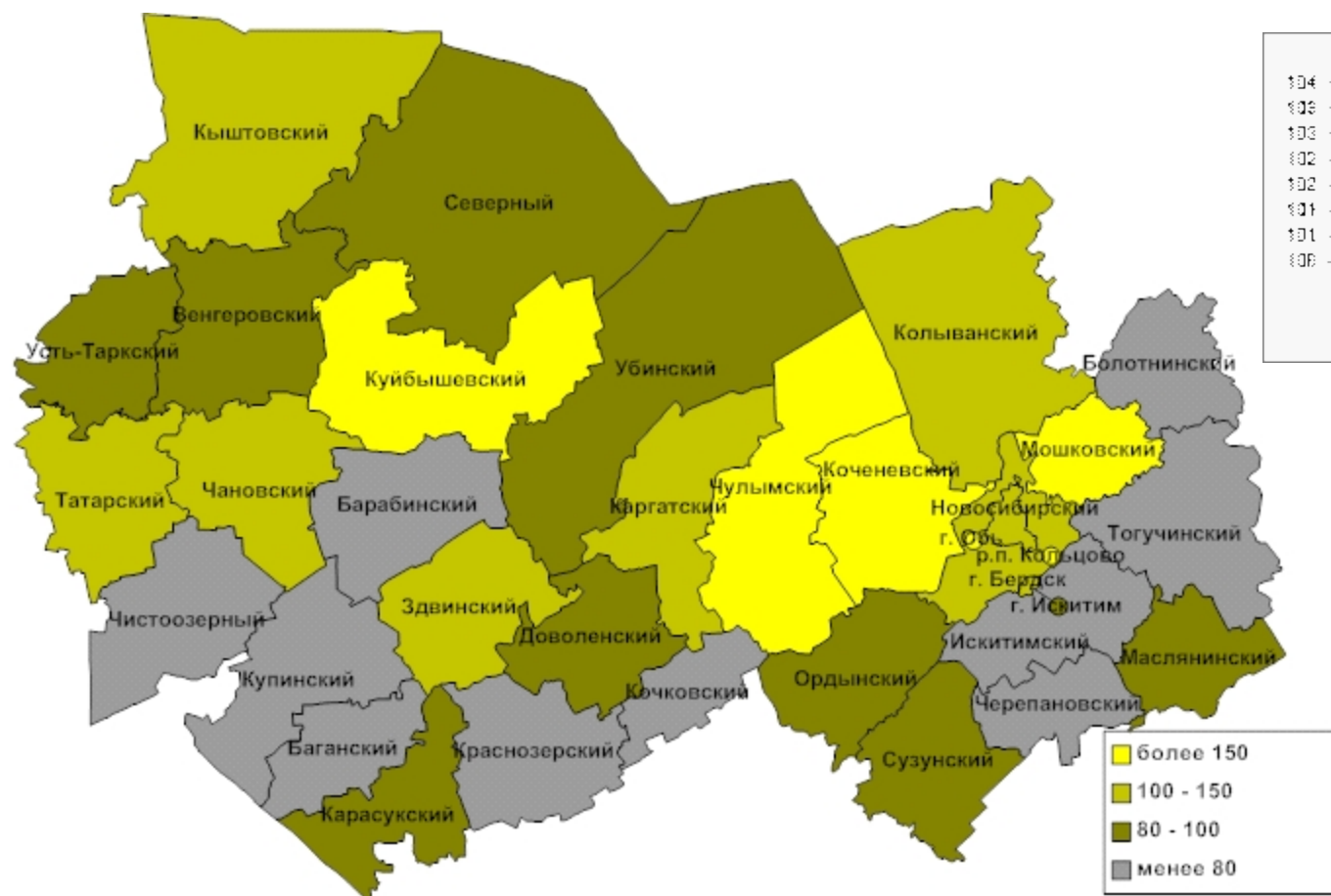
В январе-июне 2014 года объем отгруженных товаров собственного производства, выполненных работ и услуг собственными силами организаций составил 75,7 млрд. рублей, индекс промышленного производства - 104,4% к уровню аналогичного периода 2013 года.

В отчетном периоде рост показателя в сопоставимой оценке отмечен в 24 территориях области. Наибольшее значение индекса физического объема получено в Коченевском районе - 125% за счет роста объемов переработки нефтепродуктов ООО "ВПК-Ойл". В Барабинском (119%) и Здвинском (116%) районах высокие темпы роста промышленной продукции обусловлены стабильной работой большинства предприятий пищевой и перерабатывающей промышленности.

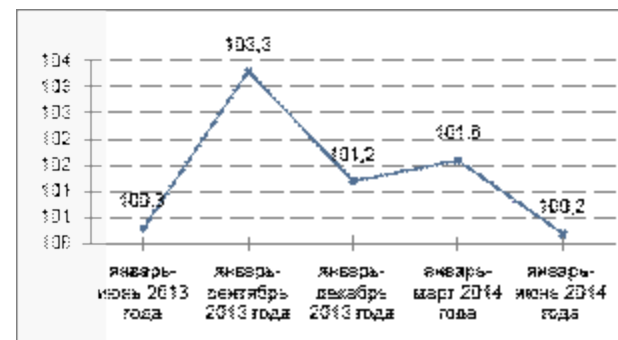
Сокращение производства промышленной продукции наблюдалось в 10 районах, наибольшее - в Баганском районе (временная приостановка производства на ОАО "Баганский элеватор"), Северном и Болотнинском районах (снижение объемов производства на добывающих предприятиях).

## Инвестиции

Индекс объема инвестиций в основной капитал в январе-июне 2014 года, в % к соответствующему периоду 2013 года



Индекс объема инвестиций в среднем по муниципальным районам и городским округам (без г. Новосибирска), в % соответствующему...



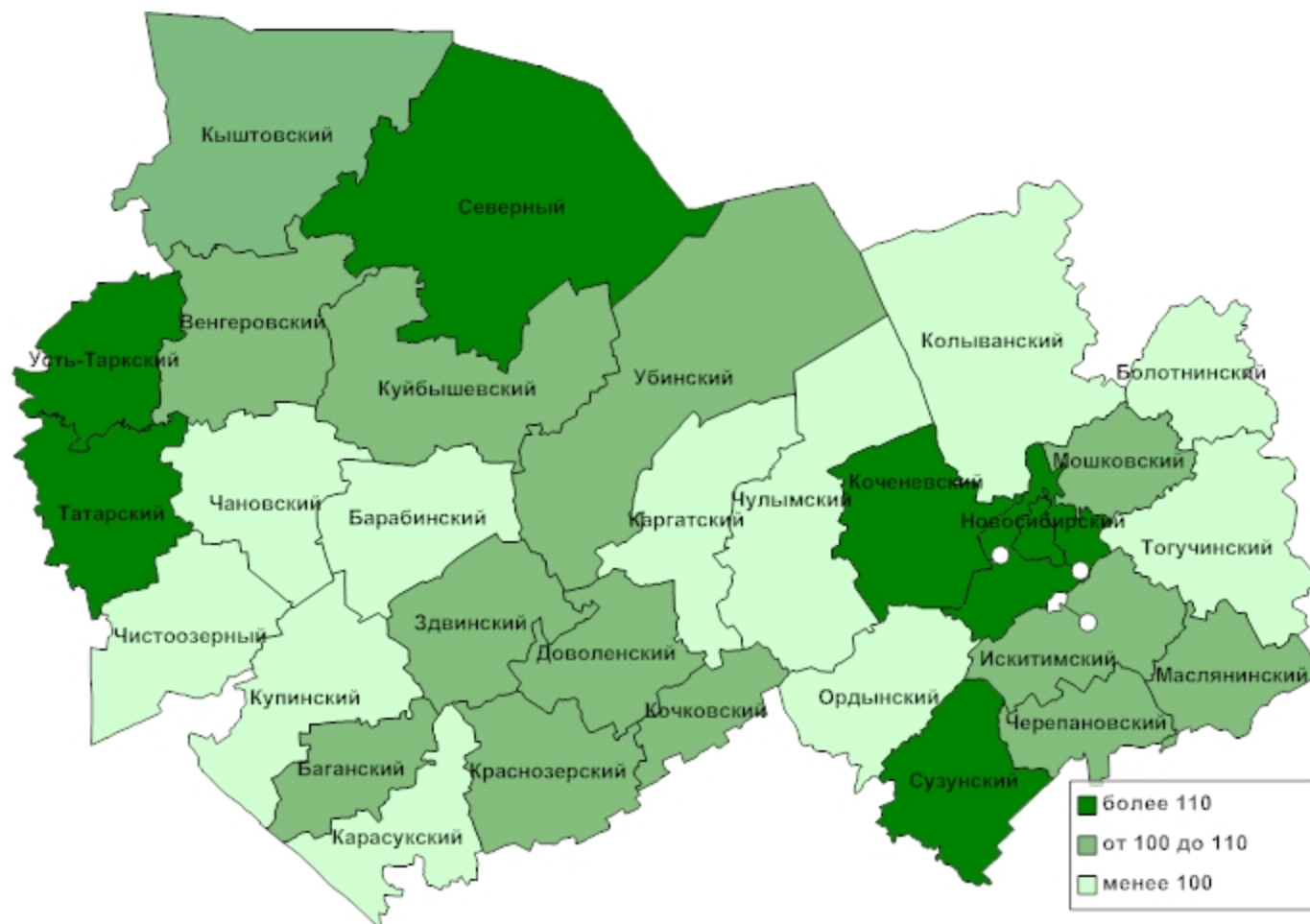
Наибольший рост индекса объема инвестиций	%
Мошковский район	259
г. Обь	176
Коченевский район	170
Наибольший спад индекса объема инвестиций	%
Кочковский район	48
Болотнинский район	59
Чистоозерный район	68

В январе-июне 2014 года на развитие экономики и социальной сферы муниципальных районов и городских округов области за счет всех источников финансирования направлено около 22,4 млрд. рублей инвестиций в основной капитал (100,2% к уровню аналогичного периода 2013 года в сопоставимой оценке). Положительная динамика индекса объема инвестиций в основной капитал получена в 14 территориях, отрицательная - в 20.

Наибольшее значение показателя отмечено в Мошковском районе - 259%, что обусловлено высокими темпами жилищного строительства, в г.Оби - 176%, за счет проведения реконструкции здания аэропорта на ОАО "Аэропорт Толмачево", а так же в Коченевском районе - 170%, где продолжилось развитие завода по нефтепереработке ООО "ВПК-Ойл".

## Сельское хозяйство

Индекс объема производства продукции сельского хозяйства в январе-июне 2014 года,  
в % к соответствующему периоду 2013 года



Наибольший рост индекса производства продукции сельского хозяйства	%
Северный район	174
Коченевский район	124
Сузунский район	120

Наибольший спад индекса производства продукции сельского хозяйства	%
Колыванский район	85
Чулымский район	91
Ордынский район	95

В первом полугодии 2014 года положительная динамика сельскохозяйственного производства отмечена только в 19 районах области. В Новосибирском, Искитимском и Коченевском районах объемы производства продукции сельского хозяйства наивысшие - более 2 млрд. рублей в каждом. Суммарно на долю этих трех районов приходится более 40% всего объема сельскохозяйственного производства области.

В отчетном периоде наибольший рост индекса производства продукции сельского хозяйства получен в Северном (174%), Коченевском (124%) и Сузунском (120%) районах.

Отрицательная динамика производства продукции сельского хозяйства наблюдалась в 11 районах. Наибольший спад - в Колыванском, Чулымском и Ордынском районах.

## Производство молока и мяса

**Темп роста производства молока в хозяйствах всех категорий в январе-июне 2014 года, в % к соответствующему периоду 2013 года**



В первом полугодии 2014 года хозяйствами всех категорий произведено 90,8 тыс. тонн мяса или 108% к уровню аналогичного периода 2013 года.

В отчетном периоде положительная динамика производства мяса наблюдалась в 18 районах. Лидерами стали Новосибирский, Искитимский и Усть-Тарковский районы с темпами роста – 135,9%, 132,3% и 124,3% соответственно.

Наибольшее снижение зафиксировано в Колыванском и Болотнинском районах (на 23,1% и 14% соответственно).

В первом полугодии 2014 года в хозяйствах всех категорий произведено 371,2 тыс. тонн молока или 101,8% к уровню аналогичного периода 2013 года.

Лидерами по объемам производства молока стали Татарский (32118 тонн), Ордынский (24512 тонн) и Венгеровский (21178 тонн) районы.

Положительная динамика производства наблюдалась в 18 районах области, наивысший темп роста получен в Купинском районе (117,2%).

Наибольший спад объемов производства молока - в Северном (81,5%) и Колыванском (89,5%) районах.

**Темп роста производства мяса в хозяйствах всех категорий в январе-июне 2014 года, в % к соответствующему периоду 2013 года**





## Строительство

### Индекс производства по виду деятельности "строительство" в январе-июне 2014 года, в % к соответствующему периоду 2013 года

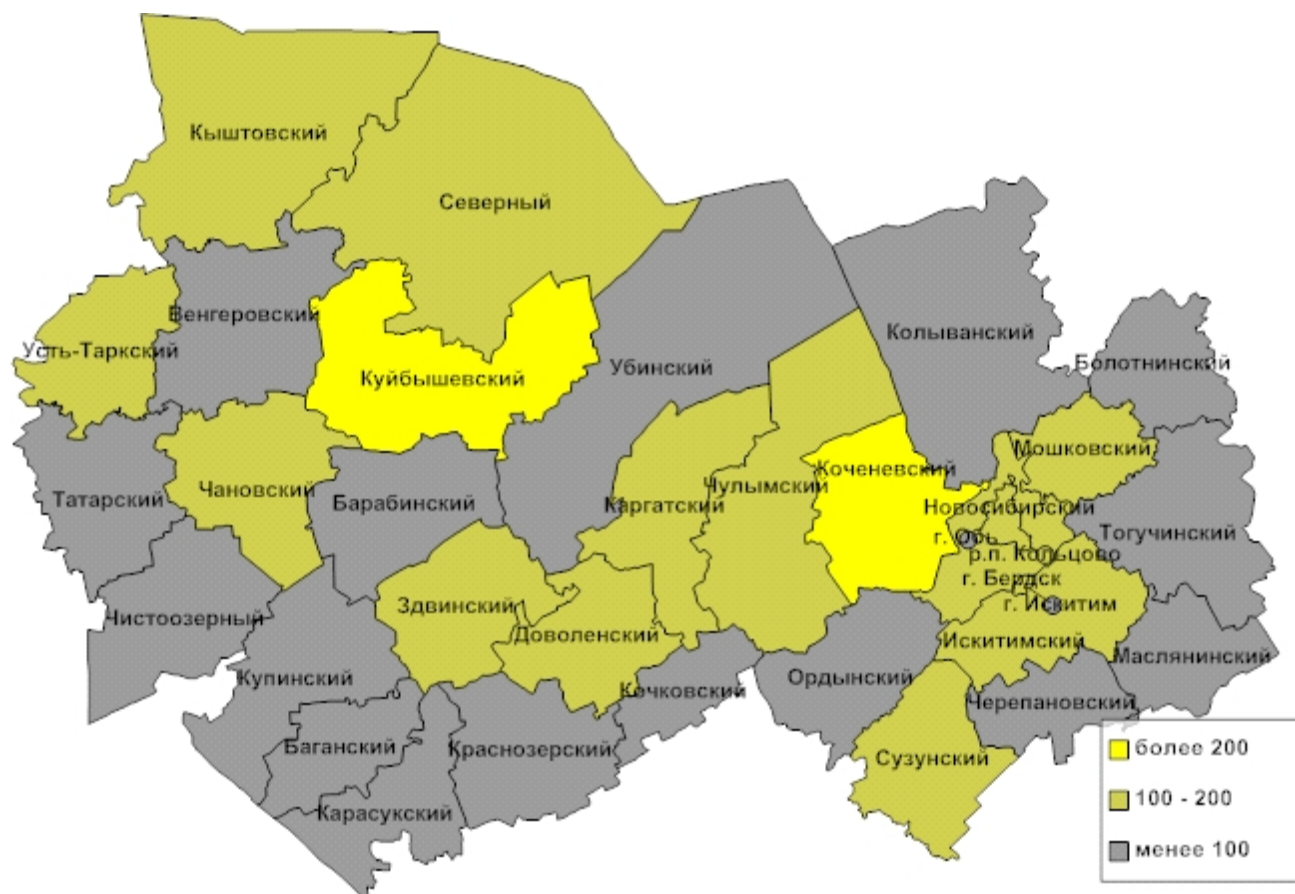
В первом полугодии 2014 года муниципальными районами и городскими округами области (без г. Новосибирска) произведено работ по виду деятельности "строительство" на сумму более 10 млрд. рублей, индекс производства составил 98,4% к уровню аналогичного периода 2013 года.

В отчетном периоде положительная динамика индекса производства по виду деятельности "строительство" отмечена в 17 территориях области.

Наибольший рост строительных работ наблюдался в Коченевском районе (319%) за счет строительства объектов на ООО «ВПК-Ойл», III очереди мусоросжигающего завода ООО «Квант» и полигона ТБО, а также высоких темпов жилищного строительства.

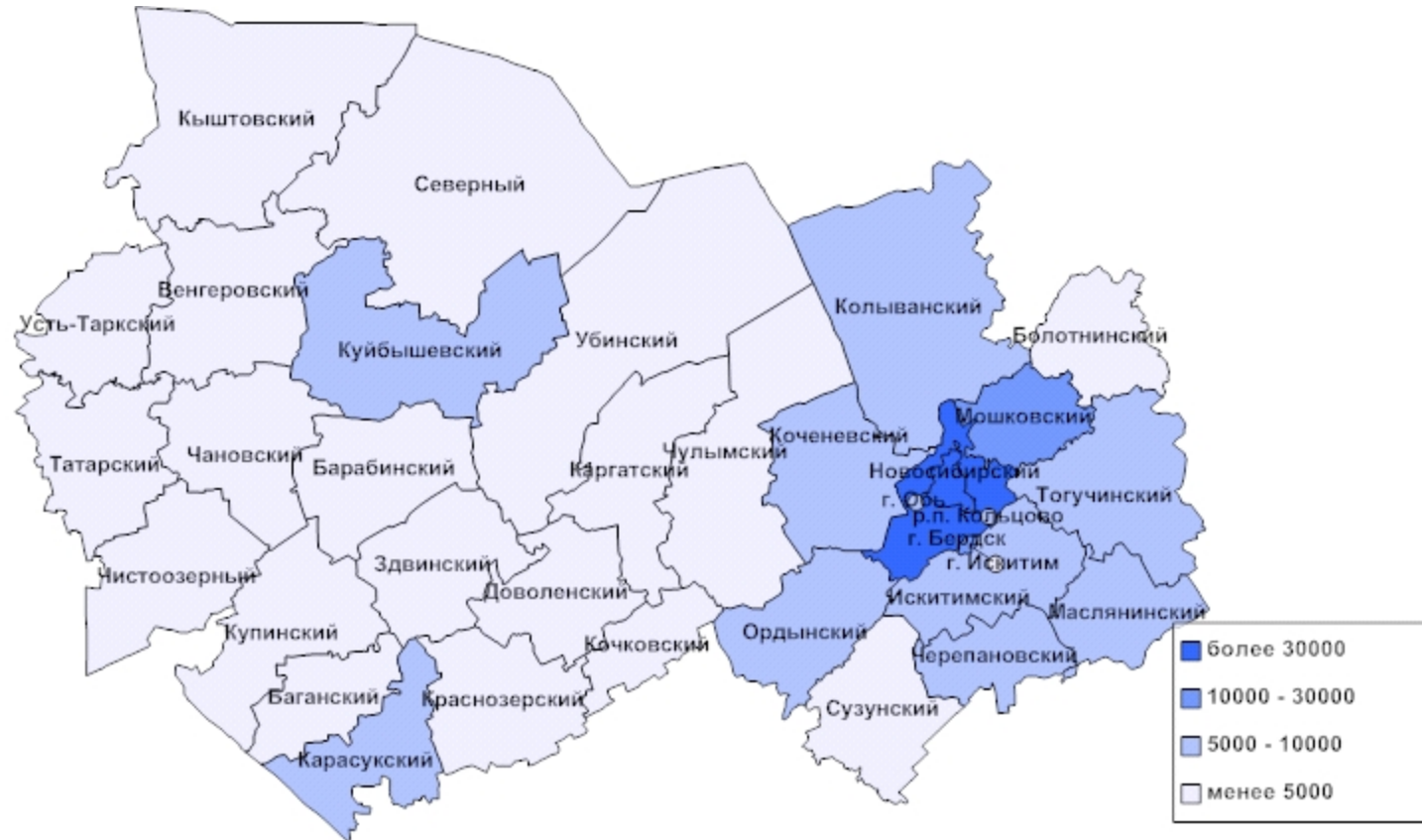
В Куйбышевском районе (239%) значительные темпы роста обусловлены строительством терминала по хранению и отгрузке смеси пропана-бутана технического, нефтеперерабатывающего завода, убойного цеха (мясожировое производство).

В ряде территорий индекс физического объема работ по виду деятельности «строительство» составил менее 50% (Баганский, Болотнинский, Карасукский, Убинский районы, г. Искитим). В г. Оби согласно статистическим данным строительные работы не велись.



Наибольший рост индекса производства по виду деятельности «строительство»		Наибольший спад индекса производства по виду деятельности «строительство»	
	%		%
Коченевский район	319	г. Обь	0
Куйбышевский район	239	Баганский район	26
Доволенский район	184	Болотнинский район	33

## Ввод нового жилья за счет всех источников финансирования, кв. метров

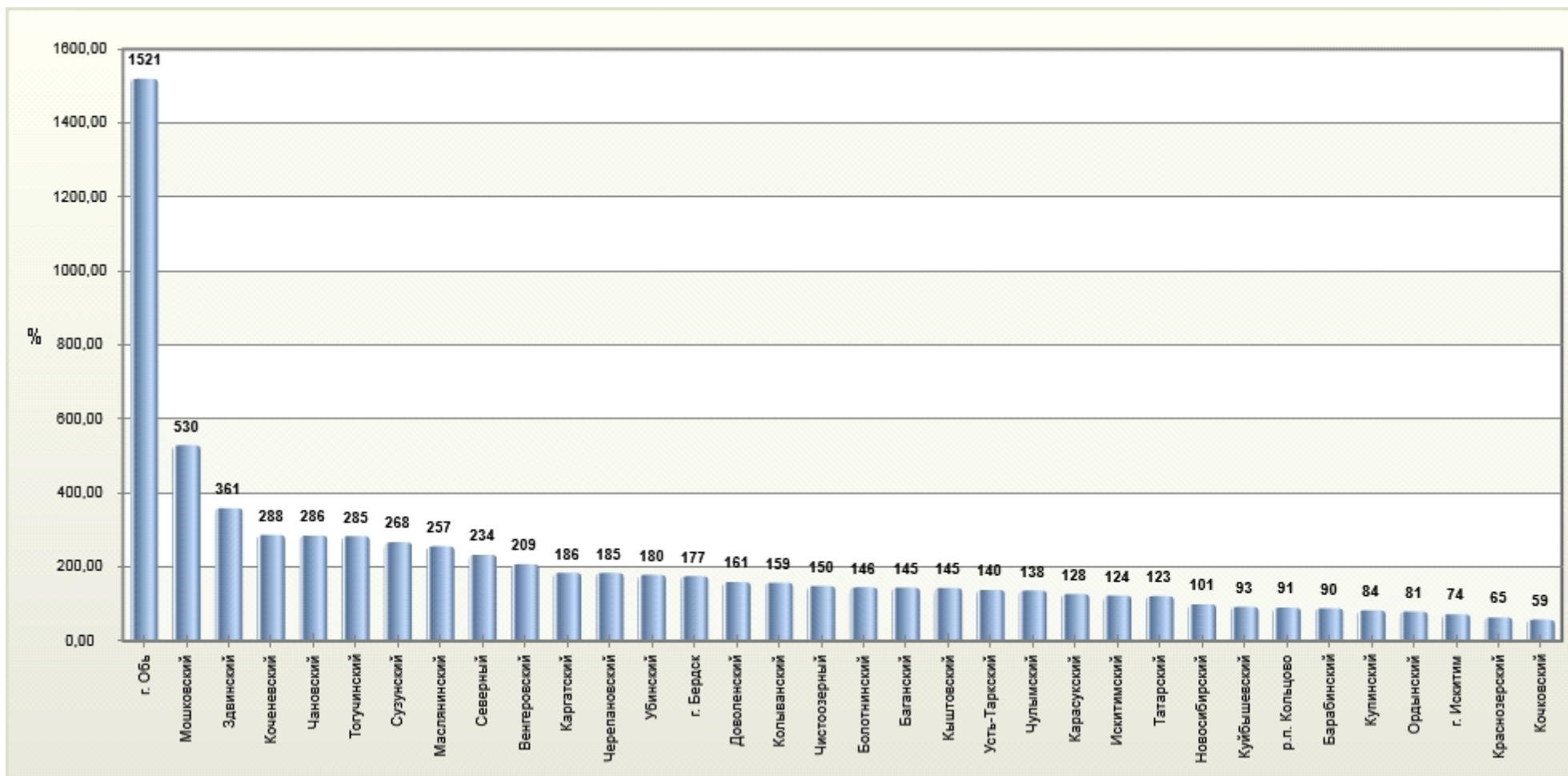


В первом полугодии 2014 года в районах и городах области введено в эксплуатацию 240,8 тыс. кв. м жилья (без г. Новосибирска), что составило 140,2% к уровню ввода за аналогичный период предыдущего года.

Лидером по общему объему введенного жилья традиционно является Новосибирский район – 68,6 тыс. кв. м.

Ввод жилья на душу населения в области (без г. Новосибирска) составил 0,2 кв. м. Максимальные среднедушевые вводы жилья отмечены в Новосибирском (0,56 кв. м), Мошковском (0,52 кв. м) районах и в р.п.Кольцово (0,55 кв. м).

Темпы ввода жилья в эксплуатацию (без г. Новосибирска) в январе-июне 2014 года,  
в % к соответствующему периоду 2013 года



В январе-июне 2014 года наибольшая динамика ввода жилья отмечена в г.Оби (1521%) за счет ввода в эксплуатацию десятиэтажного жилого дома в марте 2014 года (общей площадью 7234 кв.м на 118 квартир) и индивидуальных жилых домов (1239,7 кв. м), в Мошковском (530%) и Здвинском (361%) районах. Значительно ниже прошлогодних сложились темпы ввода жилья в Кочковском (65%) и Красноозерском (59%) районах.



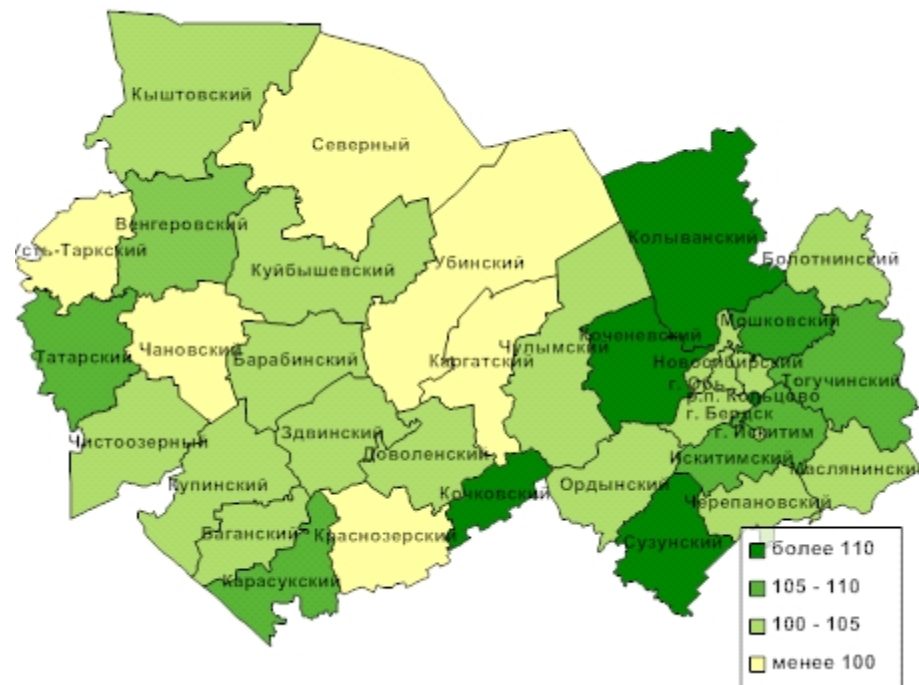
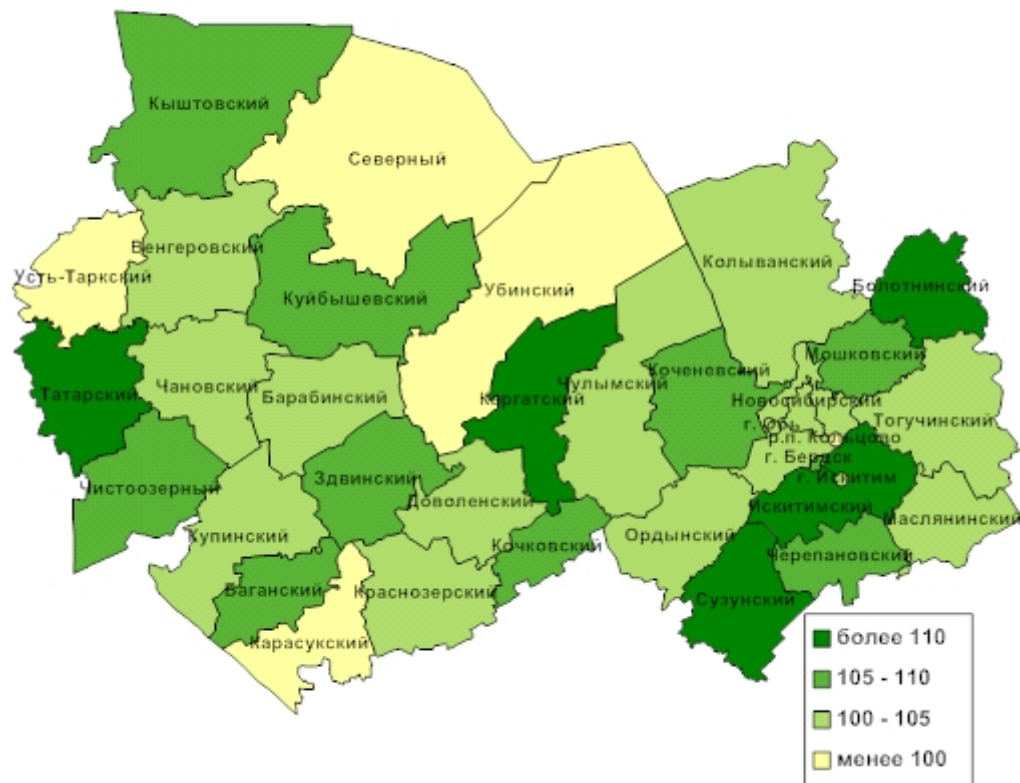
## Потребительский рынок

### Индекс объема платных услуг населению в январе-июне 2014 года, в % к соответствующему периоду 2013 года

В январе-июне 2014 года оборот розничной торговли в муниципальных районах и городских округах составил 55,7 млрд. рублей, что в сопоставимой оценке на 5,3% выше аналогичного периода 2013 года.

Положительная динамика индекса оборота розничной торговли отмечена в 29 территориях. Наибольший рост получен в Сузунском (135,4%) и Кургатском (132,6%) районах.

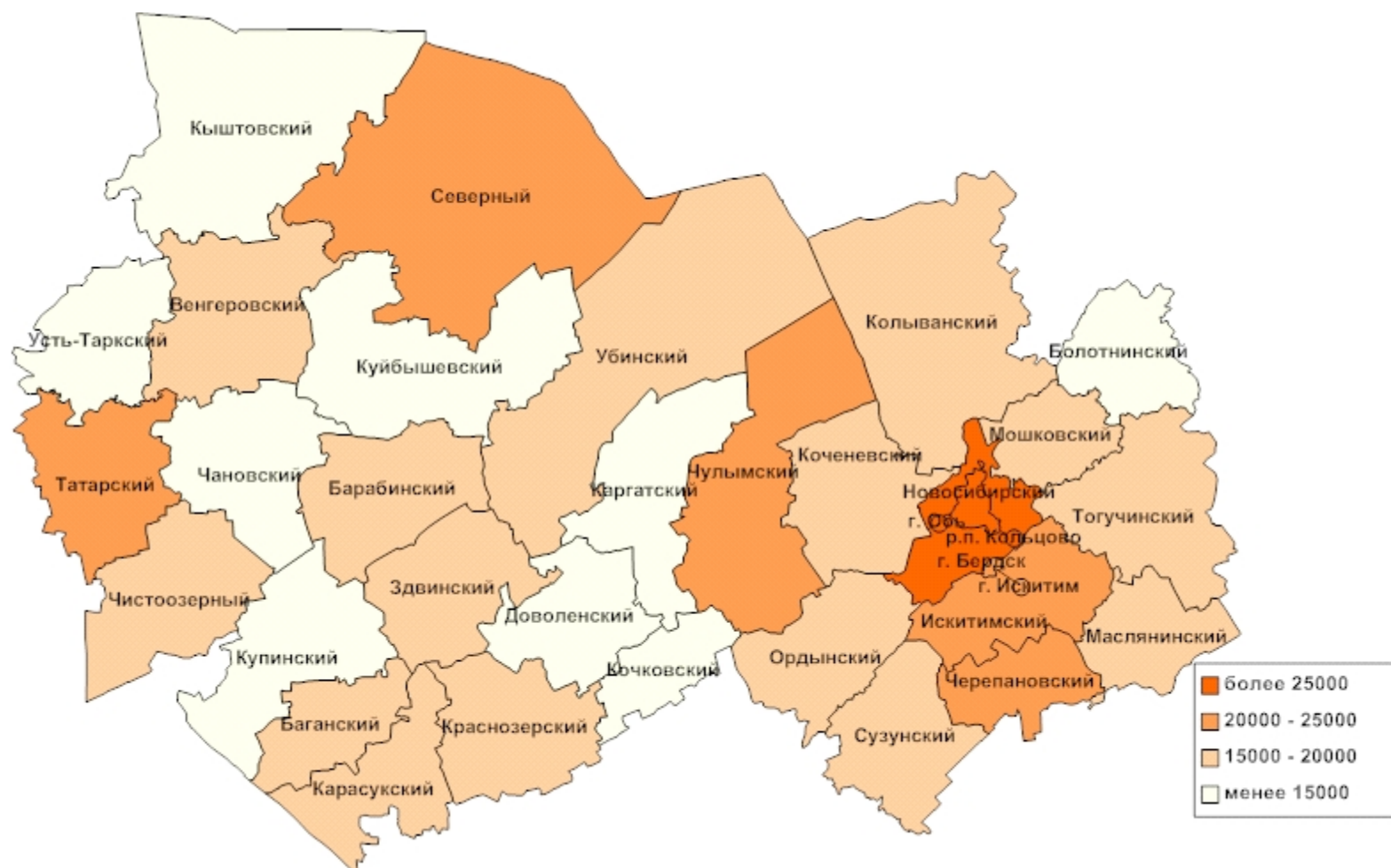
### Индекс физического объема розничной торговли в январе-июне 2014 года, в % к соответствующему периоду 2013 года



В первом полугодии 2014 года населению области оказано платных услуг на сумму 11,3 млрд. рублей. Это на 4,9% выше аналогичного показателя 2013 года в сопоставимой оценке.

Положительная динамика индекса объема платных услуг населению зафиксирована в 28 территориях. Наибольший рост наблюдался в р.п. Кольцово (130%) и в Коченевском районе (122%).

## Среднемесячная заработная плата в январе-июне 2014 года, рублей



В первом полугодии 2014 года положительная динамика среднемесячной заработной платы наблюдалась во всех муниципальных районах и городских округах. Наибольший темп роста к уровню 2013 года отмечен в Тогучинском (130%) и Убинском (123%) районах.

Самый высокий уровень среднемесячной заработной платы традиционно сложился в р.п. Кольцово (36 255 рублей), г. Оби (27 512 рублей) и в Новосибирском районе (26 408 рублей).

